

Základní seznámení se s elektronickým vyhodnocováním OB závodů pomocí systému SportIdent

Vedoucí družstev škol na prezentaci obdrží čipy SportIdent.

Každý čip má číslo, které už je přiděleno konkrétnímu závodníkovi podle přihlášek.




Přiložením čipu ke kontrole zhruba středem čipu na kulatý otvor se do čipu přeneše informace o návštěvě kontroly. Kontrola pípne a blikne.



Na hřišti budou umístěny dvě cvičné kontroly, na kterých si to může každý závodník vyzkoušet.

V každém čipu je místo na 20 záznamů. Těsně přes startem proto bude závodník vyzván, aby si z čipu vymazal všechny stávající informace.



Teď je čip připravený pro závod.

V okamžiku startu na pokyn startéra závodník přiloží čip na startovní kontrolu.

V té chvíli mu začíná běžet čas.





Závodník absolvuje trať závodu a navštíví všechny předepsané kontroly v stanoveném pořadí. Kontroluje si správnost kontrol podle číselných kódů kontrol.

V cíli přiloží závodník čip k cílové kontrole. V té chvíli se mu zastaví čas.



Poté musí závodník provést vyčtení čipu do obslužného software.

Následně odevzdá čip a tím závod skončil.



Software změří čas a vyhodnotí, zda závodník navštívil všechny předepsané kontroly.

Zároveň vyhodnotí, zda závodník navštívil kontroly v stanoveném pořadí.

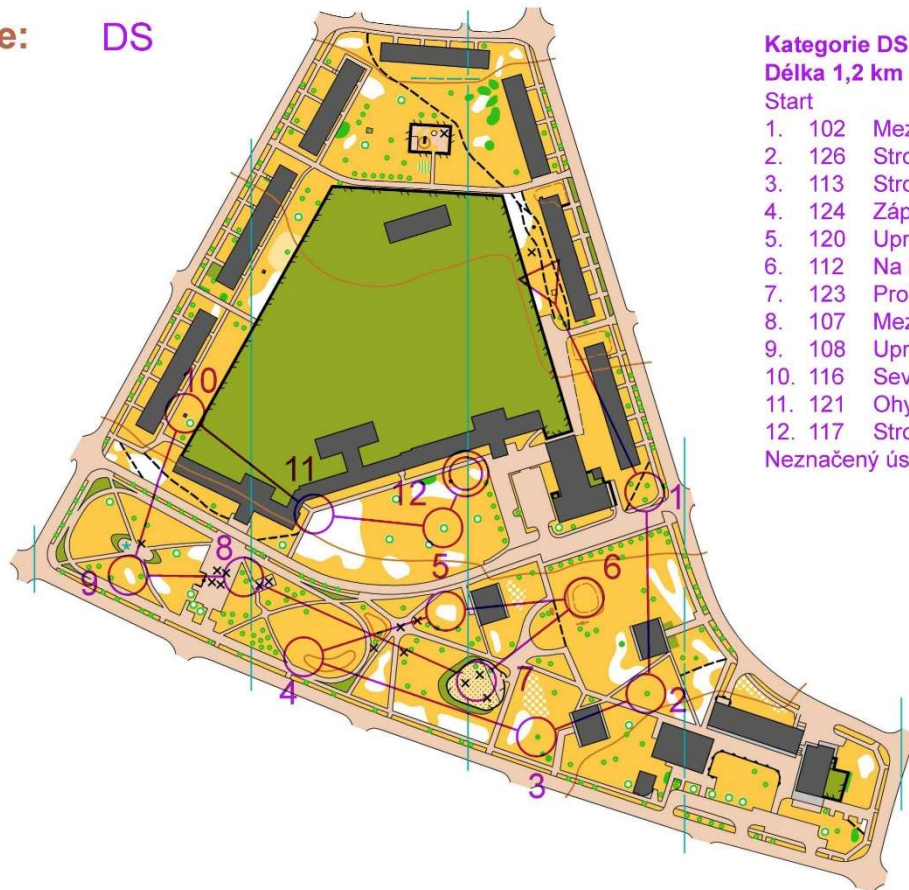
Je proto nezbytné dodržet pořadí kontrol 1-2-3-4-5-..... atd.

A to i v případě křížení trati.

Pokud bude závodníkovi chybět nějaká kontrola, nebo nebude dodrženo pořadí, software vyřadí závodníka z hodnocení.

Vzor možného křížení trati.

Kategorie: DS



Použití systému SportIdent pro školní závody je velmi jednoduché a intuitivní.

Není čeho se obávat.